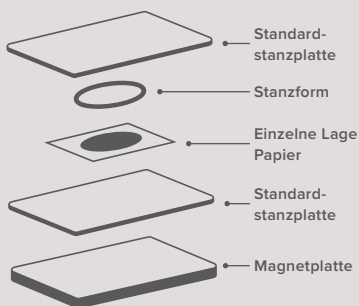


SO SETZEN SIE IHR SANDWICH ZUSAMMEN

FRAMELITS, EDGELITS UND THINLITS

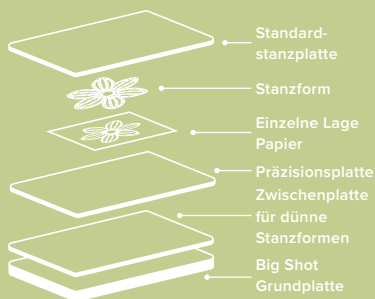
STANDARD-STANZFORMEN

Das Standard-Sandwich eignet sich für offene Stanzformen, die nur schneiden.



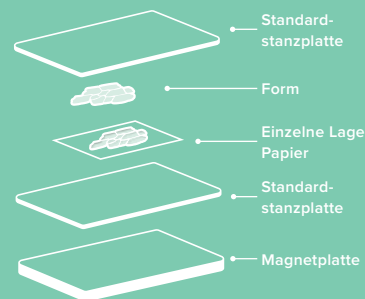
DETAILREICHE STANZFORMEN

Verwenden Sie bei detailreichen Stanzformen für bestmögliche Ergebnisse die Präzisionsplatte, die Big Shot Grundplatte und die Zwischenplatte für dünne Stanzformen.



FORMEN MIT PRÄGE-EFFEKT

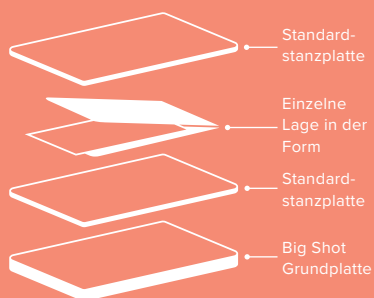
Dieses Sandwich eignet sich für Formen, die einen dezenten Präge-Effekt erzeugen, jedoch nicht ausstanzen.



TEXTURED IMPRESSIONS PRÄGEFORMEN

TEXTURED IMPRESSIONS STANDARD-PRÄGEFORM

Für die dünneren Standard-Prägeformen werden Standardstanzplatten benötigt.



TEXTURED IMPRESSIONS TIEFEN-PRÄGEFORM

Die Tiefen-Prägeformen sind dicker und erzeugen tiefer eingeprägte Reliefdesigns als die Standard-Prägeformen. Hinweis: Mit dem Rücken voran durch die Big Shot kurbeln. Nur mit einer Standardstanzplatte verwenden.

