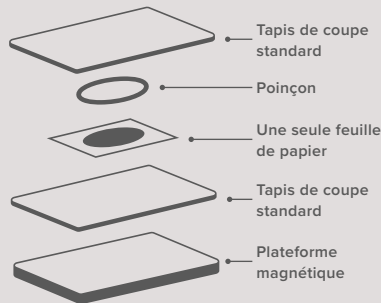


FAITES VOTRE SANDWICH

FRAMELITS, EDGELITS ET THINLITS

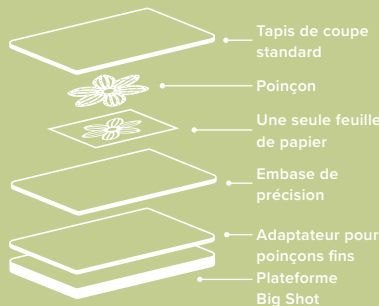
POINÇONS STANDARD

Utilisez le sandwich standard pour les poinçons ouverts qui ne servent qu'à découper.



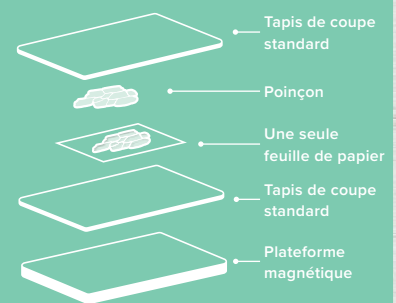
POINÇONS OUVRAGÉS

Les poinçons ouvragés nécessitent l'embase de précision, la plateforme Big Shot et l'adaptateur pour poinçons fins pour de meilleurs résultats.



POINÇONS À GAUFRAGE

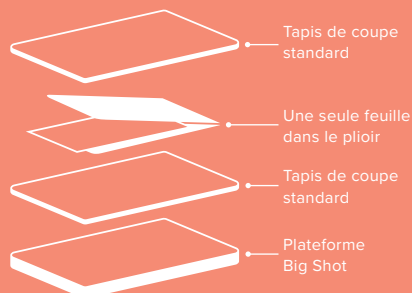
Utilisez un sandwich de gaufrage avec les poinçons qui ajoutent un gaufrage subtil, mais ne découpent pas.



PLIOIRS À GAUFRAGE TEXTURED IMPRESSIONS

PLIOIRS À GAUFRAGE TEXTURED IMPRESSIONS STANDARD

Les plioirs à gaufrage standard sont fins et nécessitent deux tapis de coupe standard.



PLIOIRS À GAUFRAGE PROFOND TEXTURED IMPRESSIONS

Les plioirs à gaufrage profond sont plus épais et créent des impressions gaufrées plus profondes que les plioirs standard. Passez le tout dans votre Big Shot avec la jointure en premier. N'utilisez qu'un seul tapis de coupe standard.

